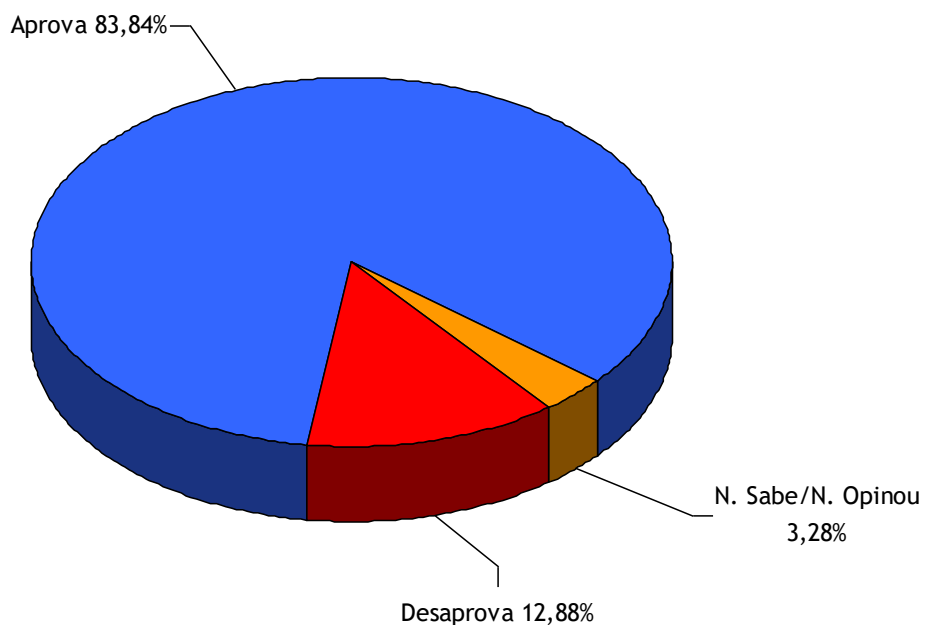


01) O senhor(a) está aprovando ou desaprovando este mandato do presidente Lula?

ESTIMULADA

RESPOSTAS	TOTAL	%
Aprova	384	83,84%
Desaprova	59	12,88%
N.Sabe/N.Opinou	15	3,28%
TOTAL	458	100,00%

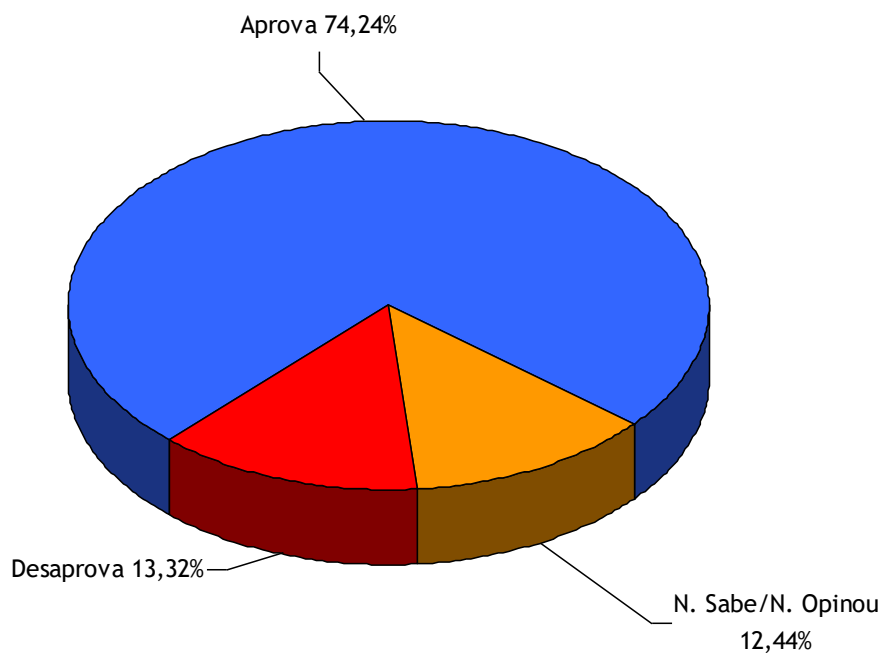


RESULTADO GERAL – SEDE E POVOADOS

02) O senhor(a) está aprovando ou desaprovando esta administração do governador Carlos Brandão?

ESTIMULADA

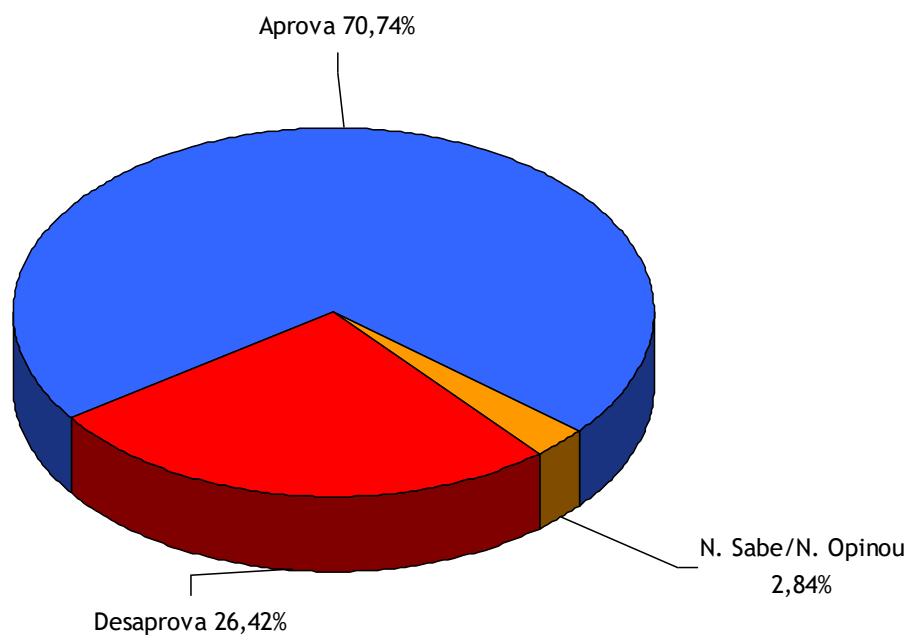
RESPOSTAS	TOTAL	%
Aprova	340	74,24%
Desaprova	61	13,32%
N.Sabe/N.Opinou	57	12,44%
TOTAL	458	100,00%



03) O senhor(a) está aprovando ou desaprovando esta administração do prefeito Adriano Freitas?

ESTIMULADA

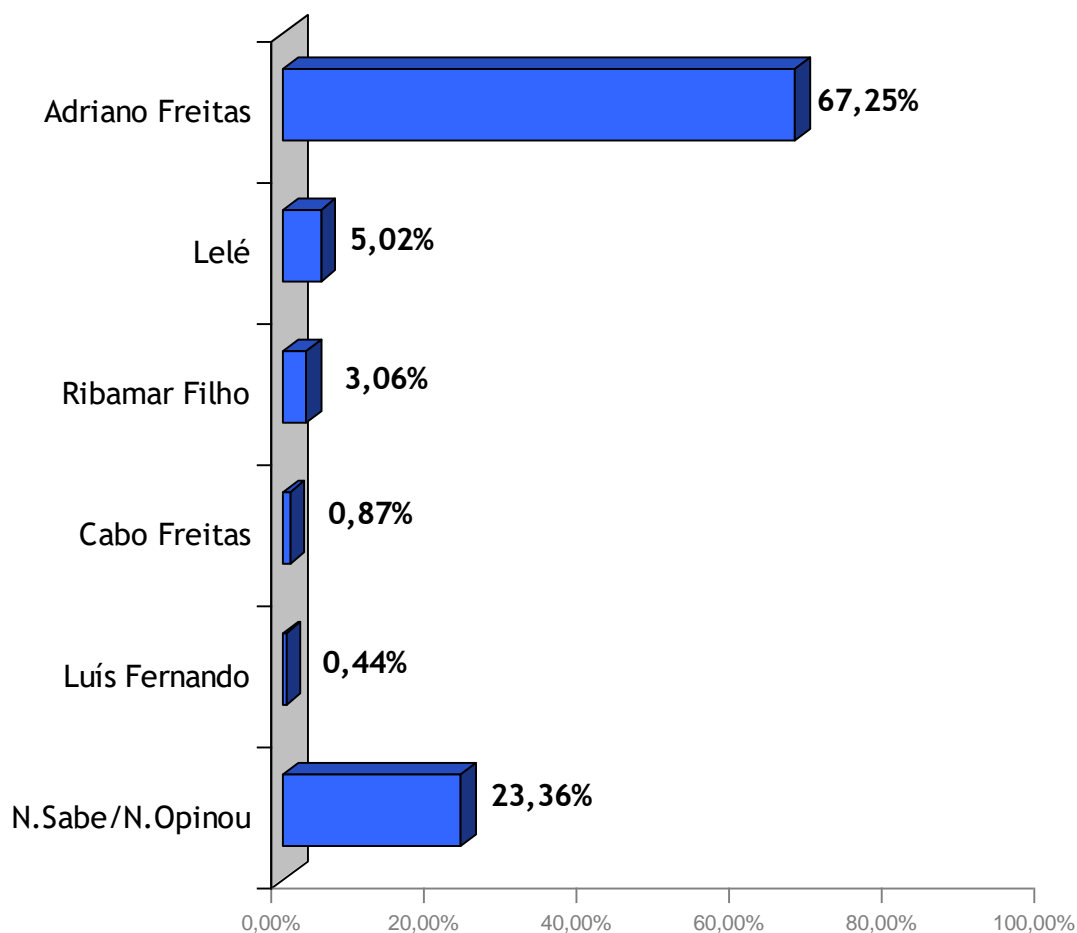
RESPOSTAS	TOTAL	%
Aprova	324	70,74%
Desaprova	121	26,42%
N.Sabe/N.Opinou	13	2,84%
TOTAL	458	100,00%



04) Na sua opinião qual é o maior líder político daqui de sua cidade atualmente?

ESPONTÂNEA

RESPOSTAS	TOTAL	%
Adriano Freitas	308	67,25%
Lelé	23	5,02%
Ribamar Filho	14	3,06%
Cabo Freitas	04	0,87%
Luís Fernando	02	0,44%
N.Sabe/N.Opinou	107	23,36%
TOTAL	458	100,00%

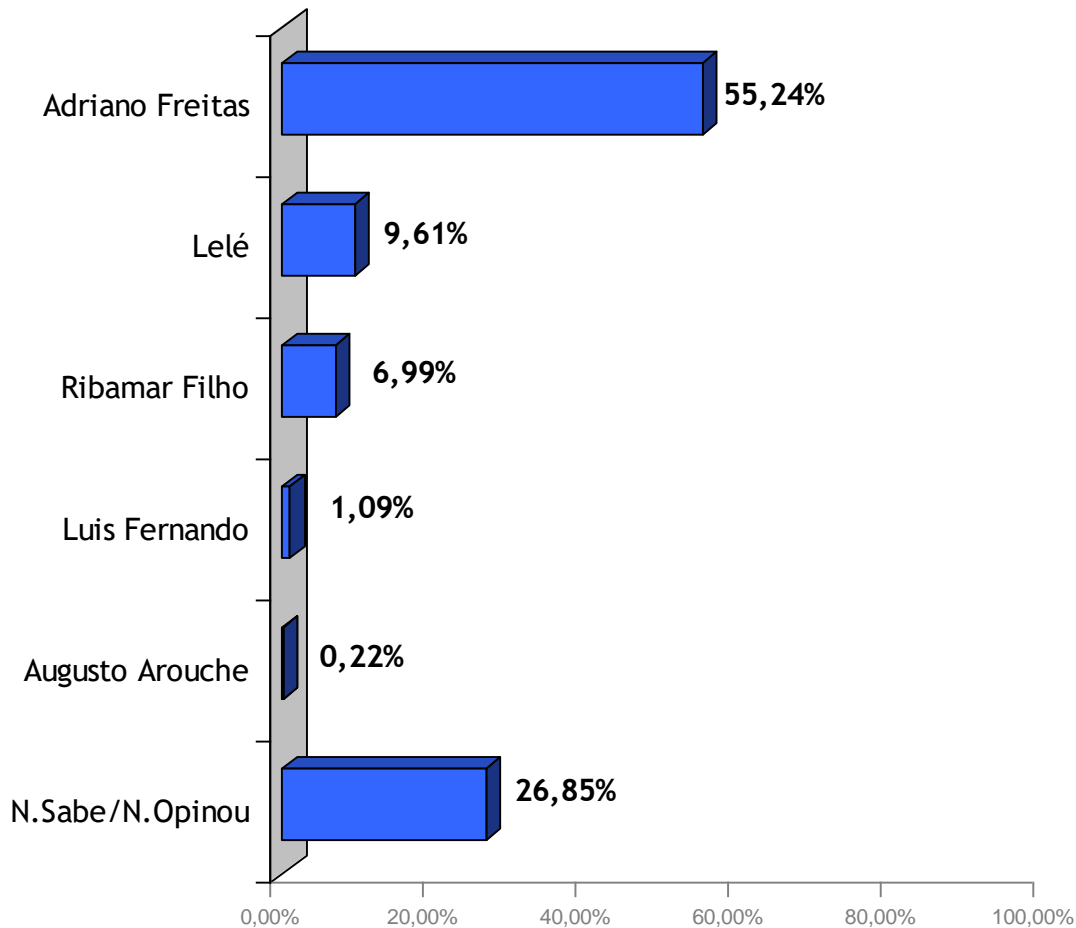


RESULTADO GERAL – SEDE E POVOADOS

05) Em outubro deste ano de 2024 teremos eleições para prefeito(a) aqui de sua cidade, se fosse hoje, em quem o Senhor(a) votaria para ser o novo prefeito?

ESPONTÂNEA

RESPOSTAS	TOTAL	%
Adriano Freitas	253	55,24%
Lelé	44	9,61%
Ribamar Filho	32	6,99%
Luis Fernando	05	1,09%
Augusto Arouche	01	0,22%
N.Sabe/N.Opinou	123	26,85%
TOTAL	458	100,00%

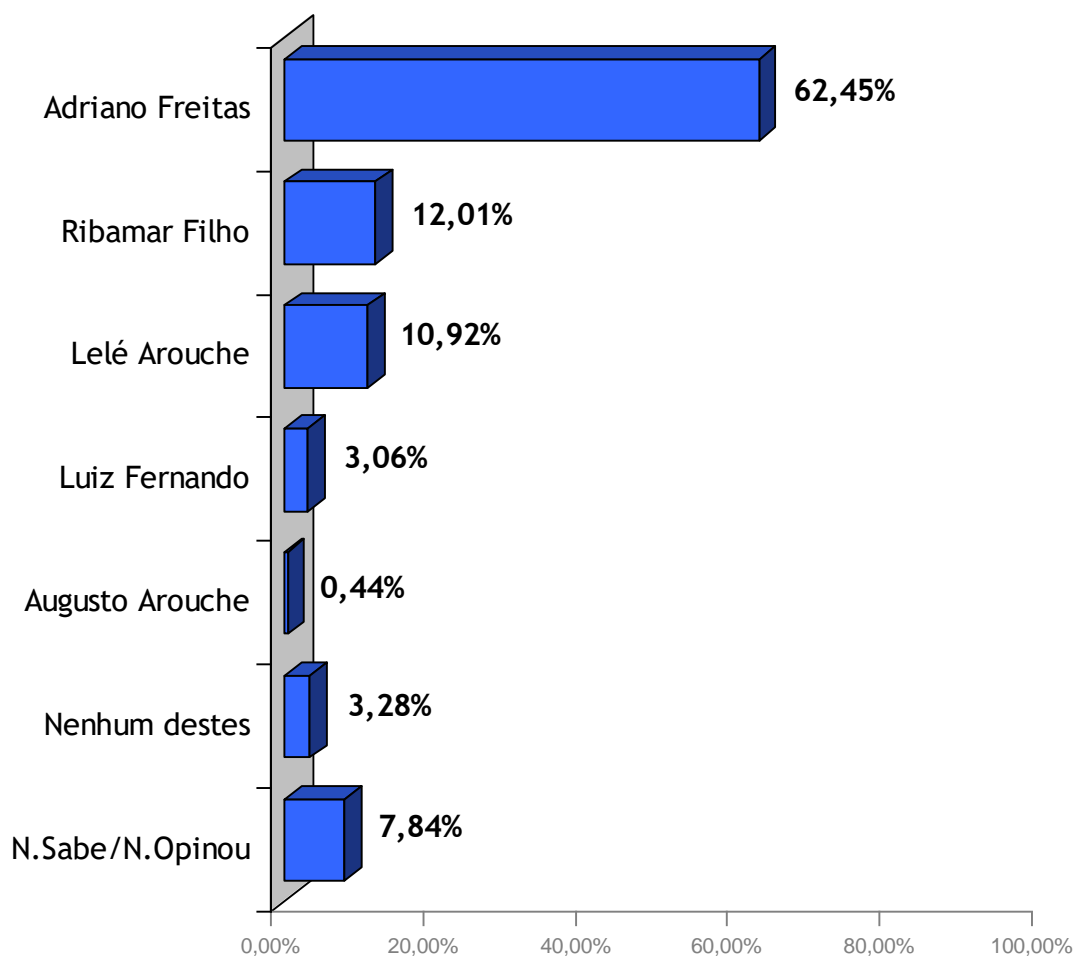


RESULTADO GERAL – SEDE E POVOADOS

06) Se a eleição para prefeito(a) fosse hoje e os candidatos fossem estes, em qual destes o senhor(a) votaria?

ESTIMULADA

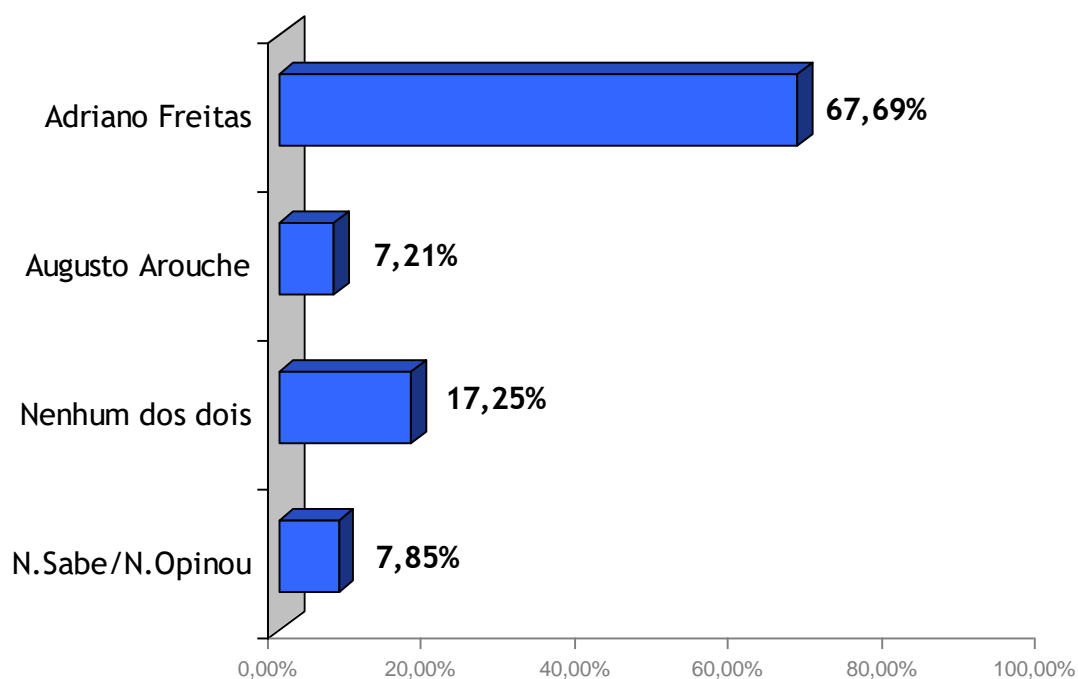
RESPOSTAS	TOTAL	%
Adriano Freitas	286	62,45%
Ribamar Filho	55	12,01%
Lelé Arouche	50	10,92%
Luiz Fernando	14	3,06%
Augusto Arouche	02	0,44%
Nenhum destes	15	3,28%
N.Sabe/N.Opinou	36	7,84%
TOTAL	458	100,00%



07) E se fosse só entre:

ESTIMULADA

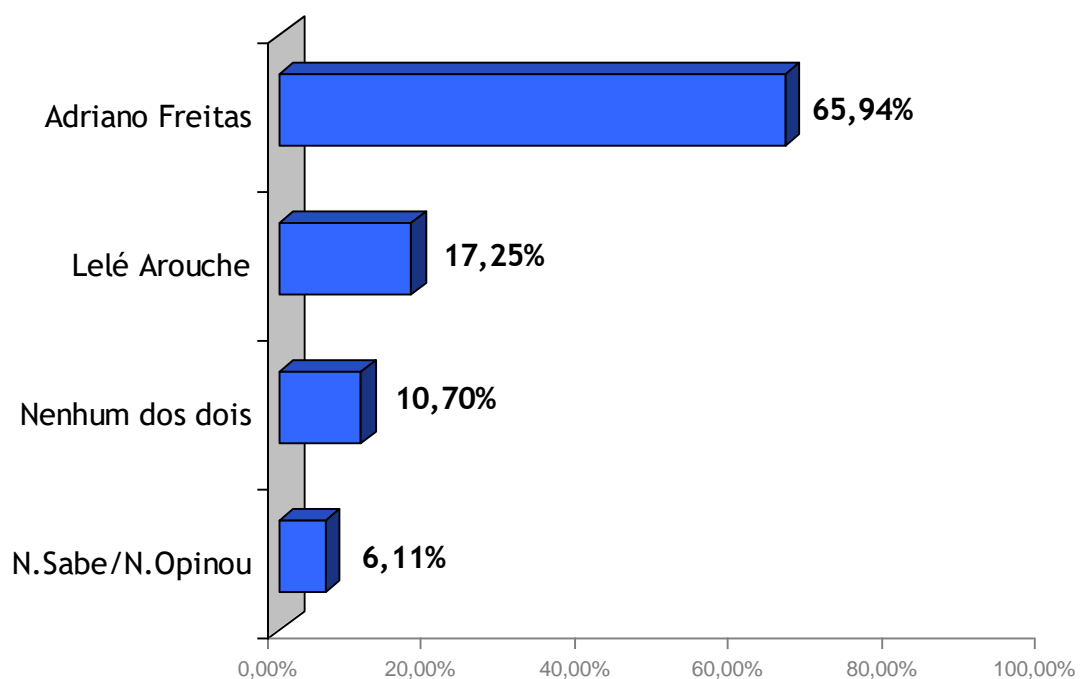
RESPOSTAS	TOTAL	%
Adriano Freitas	310	67,69%
Augusto Arouche	33	7,21%
Nenhum dos dois	79	17,25%
N.Sabe/N.Opinou	36	7,85%
TOTAL	458	100,00%



08) E se fosse só entre:

ESTIMULADA

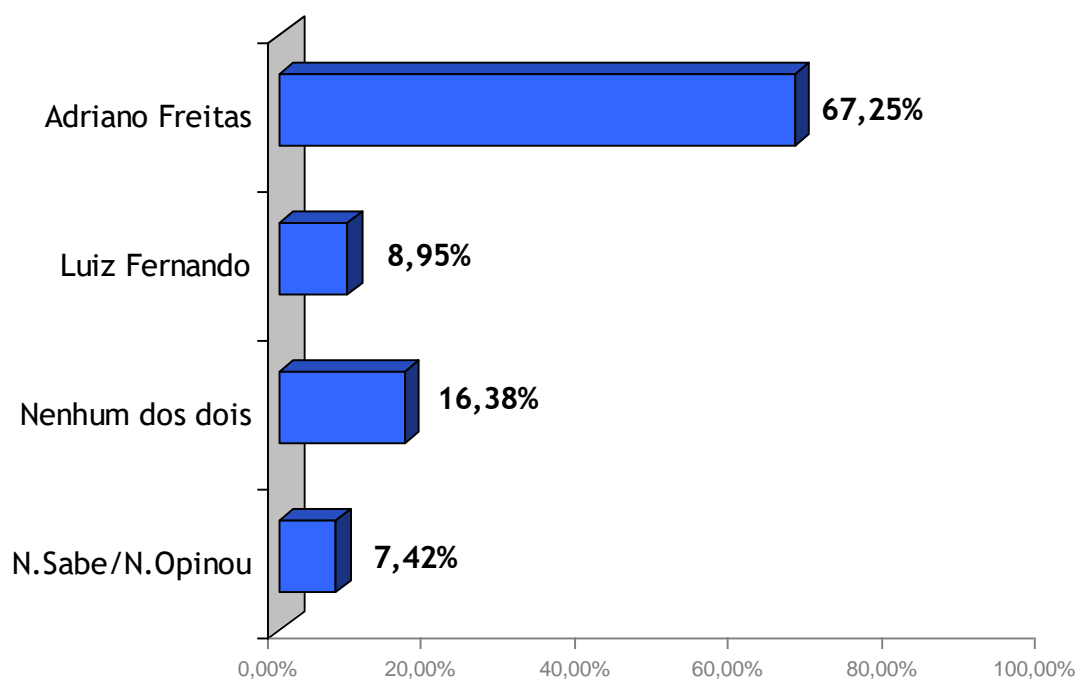
RESPOSTAS	TOTAL	%
Adriano Freitas	302	65,94%
Lelé Arouche	79	17,25%
Nenhum dos dois	49	10,70%
N.Sabe/N.Opinou	28	6,11%
TOTAL	458	100,00%



09) E se fosse só entre:

ESTIMULADA

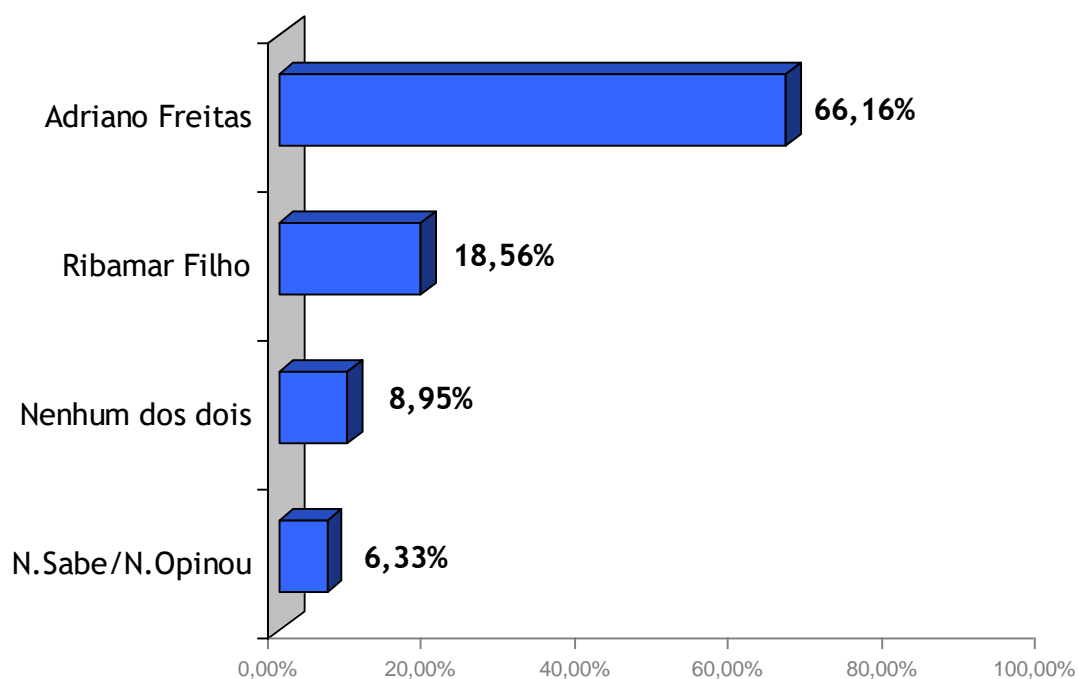
RESPOSTAS	TOTAL	%
Adriano Freitas	308	67,25%
Luiz Fernando	41	8,95%
Nenhum dos dois	75	16,38%
N.Sabe/N.Opinou	34	7,42%
TOTAL	458	100,00%



10) E se fosse só entre:

ESTIMULADA

RESPOSTAS	TOTAL	%
Adriano Freitas	303	66,16%
Ribamar Filho	85	18,56%
Nenhum dos dois	41	8,95%
N.Sabe/N.Opinou	29	6,33%
TOTAL	458	100,00%

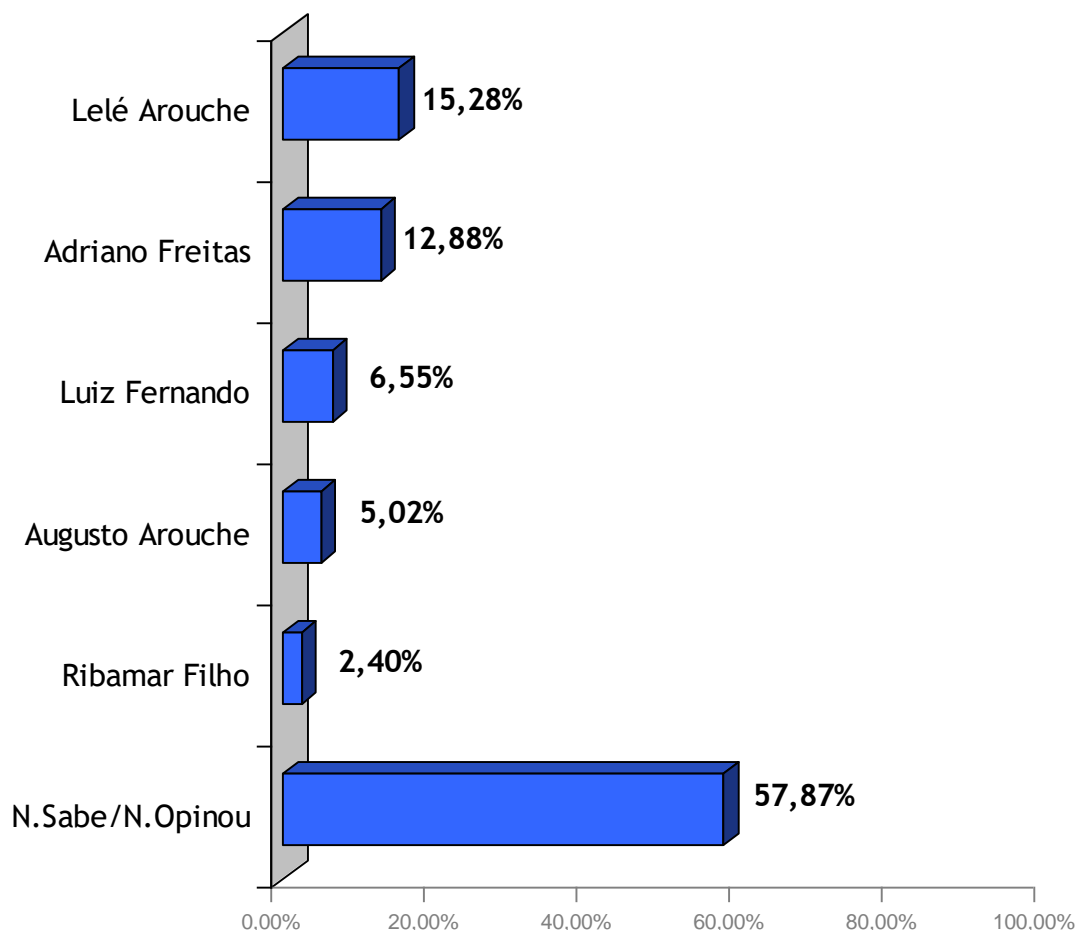


RESULTADO GERAL – SEDE E POVOADOS

11) Se a eleição para prefeito(a) fosse hoje e os candidatos fossem estes, em qual destes o senhor(a) NÃO VOTARIA DE JEITO NENHUM?

ESTIMULADA

RESPOSTAS	TOTAL	%
Lelé Arouche	70	15,28%
Adriano Freitas	59	12,88%
Luiz Fernando	30	6,55%
Augusto Arouche	23	5,02%
Ribamar Filho	11	2,40%
N.Sabe/N.Opinou	265	57,87%
TOTAL	458	100,00%



12) Porque não votaria?

ESPONTÂNEA**Adriano Freitas**

RESPOSTAS	TOTAL	%
Não fez nada	06	9,84%
Não simpatisa	03	4,92%
Gestão ruim	03	4,92%
Não está gostando	03	4,92%
Não trabalha	03	4,92%
Não conhece bem	02	3,28%
Não vejo vantagem	02	3,28%
Trabalhou pouco	02	3,28%
Má pessoa	01	1,64%
Esqueceu o povo	01	1,64%
Deixa a desejar	01	1,64%
Não é bom pra cidade	01	1,64%
Não arrumou as estradas	01	1,64%
Má administração	01	1,64%
N.Sabe/N.Opinou	31	50,82%
TOTAL	61	100,00%

Augusto Arouche

RESPOSTAS	TOTAL	%
Não conhece bem	18	78,26%
N.Sabe/N.Opinou	05	21,74%
TOTAL	23	100,00%

Lelé Arouche

RESPOSTAS	TOTAL	%
Não simpatisa	11	15,28%
Não gosta dele	03	4,17%
Não tem capacidade	02	2,78%
Não conhece bem	02	2,78%
Não seria bom prefeito	02	2,78%
Deus me livre	02	2,78%
Mentiroso	02	2,78%
Má pessoa	01	1,39%
Não tem palavra	01	1,39%
Jamais votaria	01	1,39%
Nunca ganha	01	1,39%
N.Sabe/N.Opinou	44	61,11%
TOTAL	72	100,00%

RESULTADO GERAL – SEDE E POVOADOS

Luiz Fernando

RESPOSTAS	TOTAL	%
Não simpatisa	14	45,16%
Não conhece bem	07	22,58%
Não trabalha	01	3,23%
N.Sabe/N.Opinou	09	29,03%
TOTAL	31	100,00%

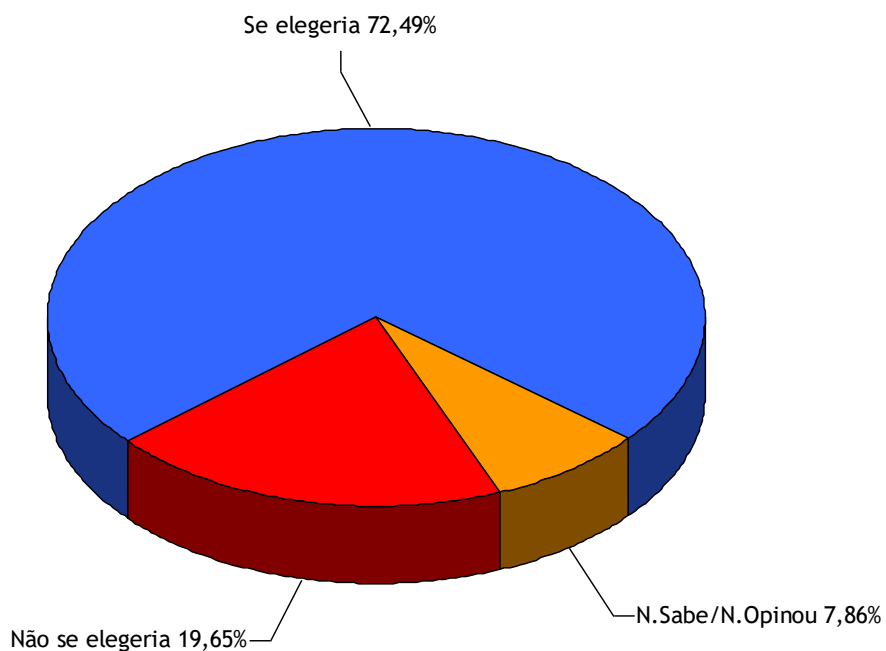
Ribamar Filho

RESPOSTAS	TOTAL	%
Não simpatisa	06	54,55%
Ladrão	01	9,09%
N.Sabe/N.Opinou	04	36,36%
TOTAL	11	100,00%

13) Se a eleição para prefeito fosse hoje o senhor(a) acredita que o prefeito Adriano Freitas se elegeria para mais um mandato?

ESTIMULADA

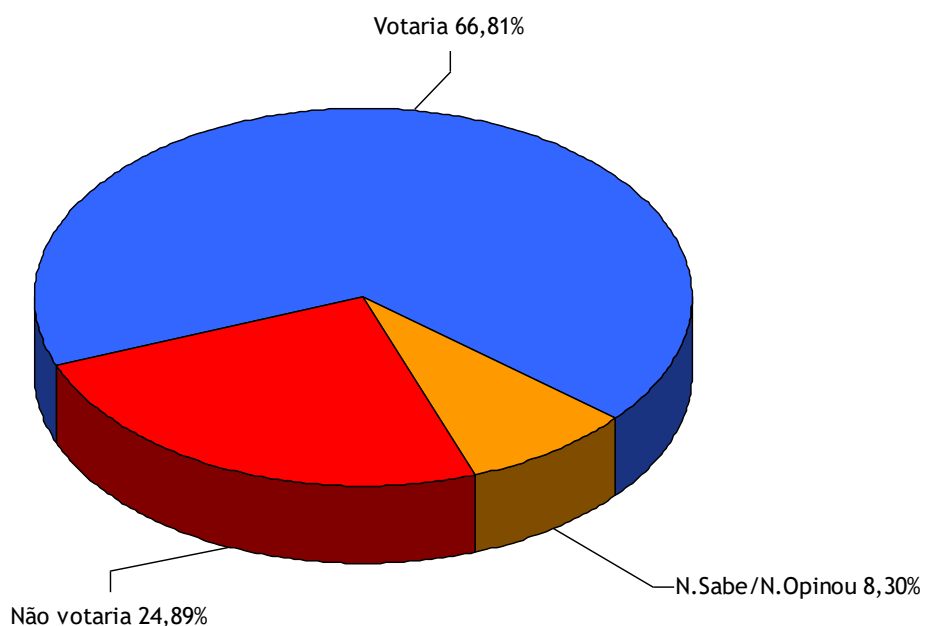
RESPOSTAS	TOTAL	%
Se elegeria	332	72,49%
Não se elegeria	90	19,65%
N.Sabe/N.Opinou	36	7,86%
TOTAL	458	100,00%



14) Hoje o senhor(a) votaria para reeleição do prefeito Adriano Freitas?

ESTIMULADA

RESPOSTAS	TOTAL	%
Votaria	306	66,81%
Não votaria	114	24,89%
N.Sabe/N.Opinou	38	8,30%
TOTAL	458	100,00%

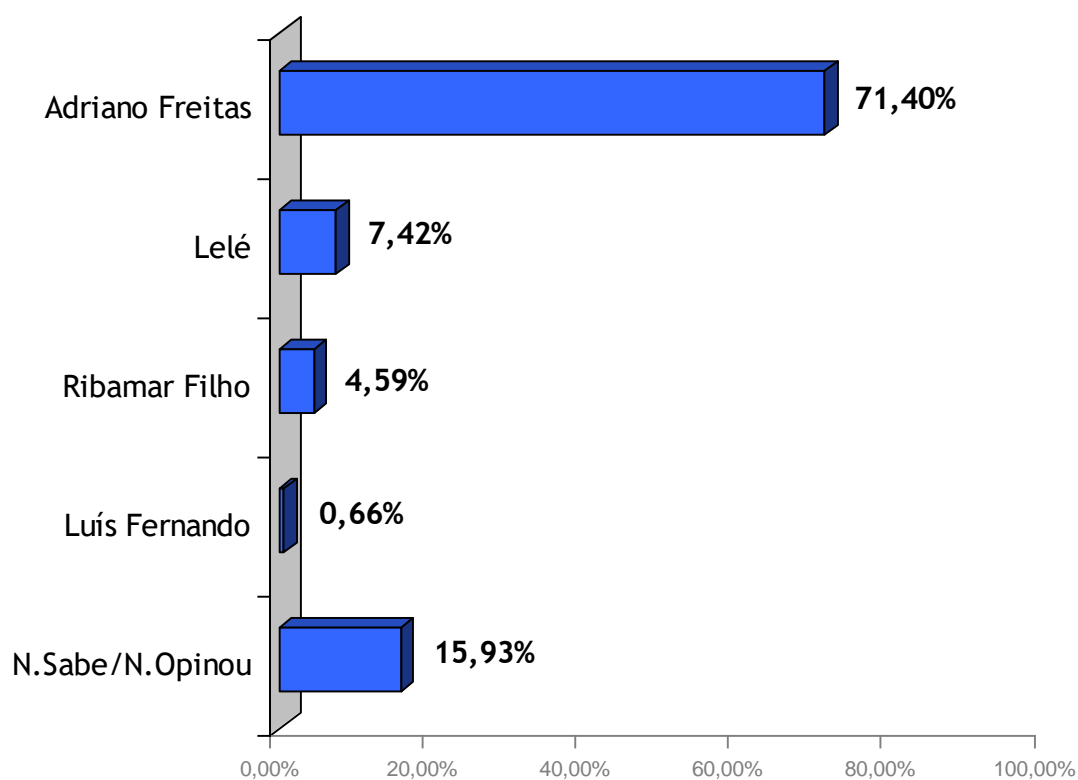


RESULTADO GERAL – SEDE E POVOADOS

15) Independente do seu voto ou simpatia, quem o senhor(a) acredita que ganharia a eleição de prefeito aqui em sua cidade se fosse hoje?

ESPONTÂNEA

RESPOSTAS	TOTAL	%
Adriano Freitas	327	71,40%
Lelé	34	7,42%
Ribamar Filho	21	4,59%
Luís Fernando	03	0,66%
N.Sabe/N.Opinou	73	15,93%
TOTAL	458	100,00%



16) E em quem o senhor(a) votaria para vereador ou vereadora se a eleição fosse hoje?

ESPONTÂNEA

RESPOSTAS	TOTAL	%
Vinicius Cutrim	18	3,93%
Zeca Professor	16	3,49%
Zeca do Paru	11	2,40%
Xavier	09	1,97%
Ze Rosa	09	1,97%
Adailton	08	1,75%
Antonio Silva de Matias	05	1,09%
Chicão Figueiredo	05	1,09%
Irmão José Carlos Gatinho	04	0,87%
Edivaldo	04	0,87%
Valdenê	04	0,87%
Nonato de Vital	03	0,66%
Carla Castro	03	0,66%
Dequinho	03	0,66%
Zequinha	03	0,66%
Donga de Catraio	03	0,66%
Luis de Civico	02	0,44%
Gazoza	02	0,44%
Neguinho	02	0,44%
Graciete	02	0,44%
Charles Pinheiro	01	0,22%
Gonçalo	01	0,22%
Ednei Arouche	01	0,22%
Genivaldo	01	0,22%
Bajaco	01	0,22%
Vanuza Frazão	01	0,22%
Eneias	01	0,22%
Zé Carlos	01	0,22%
Lucia Costa	01	0,22%
Ionete	01	0,22%
Nonato Pinto	01	0,22%
N.Sabe/N.Opinou	331	72,22%
TOTAL	458	100,00%